



# CONSTELLiO®

Classer un enregistrement  
temporaire dans Constellio



---

## Section réservée au demandant

---

### Contexte de la demande Jira

---

Lorsqu'un utilisateur génère un document .pdf consolidé à partir d'une liste de résultats de recherche ou de la sélection, ce document est disponible dans les enregistrements temporaires pour une durée déterminée.

Alors que certaines personnes utilisent cette fonctionnalité à des fins de consultation, d'autres utilisateurs s'en servent pour créer un document de travail, par exemple une divulgation de la preuve dans le cadre d'un litige.

Actuellement, ces utilisateurs doivent télécharger l'enregistrement temporaire pour ensuite l'importer dans Constellio. Cette situation soulève la pertinence de pouvoir classer directement ce document à partir du module des enregistrements temporaires au lieu de devoir le sortir pour l'intégrer à nouveau dans le système.

### Besoin(s) exprimé(s)

---

- Pouvoir classer un document à partir des enregistrements temporaires.
- Éviter le téléchargement inutile d'un document.
- Éviter des manipulations superflues.

### But de la fonctionnalité

---

- Permettre à un utilisateur de classer un document créé à partir du générateur pdf.

### Informations relatives à la demande

---

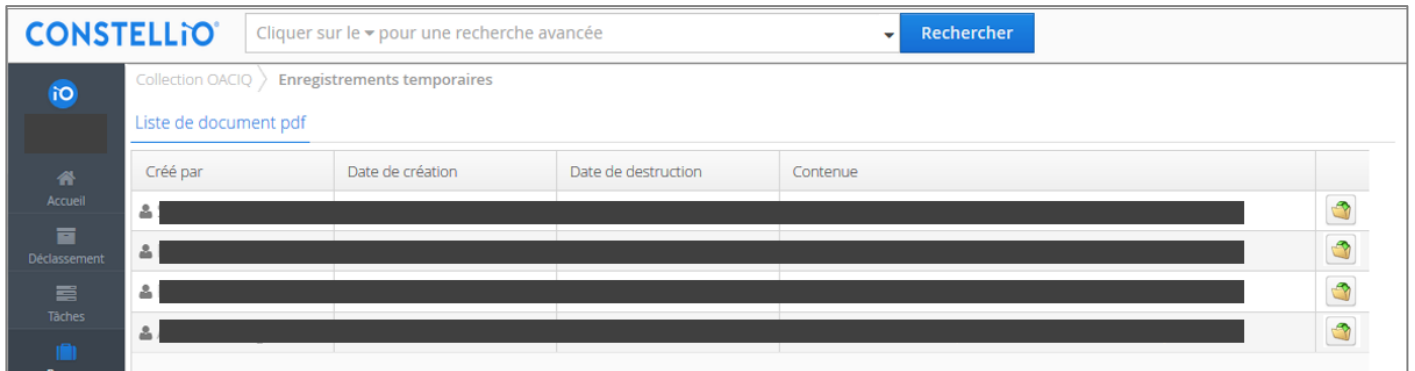
1. Exigences fonctionnelles à respecter

N/A





# Classer un enregistrement temporaire

## 2. Représentation de la fonctionnalité dans l'interface (maquette)



## 3. Proposition de tests de validation

Test	Résultat attendu
1. Un utilisateur génère un pdf consolidé à partir d'une liste de résultats de recherche ou de la sélection.	Le document est généré et il est enregistré dans les enregistrements temporaires.
2. L'utilisateur accède à ses enregistrements temporaires via le bouton  fixe dans le coin droit supérieur de l'interface Constellio.	La liste de ses enregistrements temporaires est accessible.
3. L'utilisateur clique sur le bouton  pour classer l'enregistrement dans Constellio.	La fiche <i>Ajouter un document</i> apparaît et permet à l'utilisateur d'attribuer des métadonnées au document. Il clique finalement sur <i>Enregistrer</i> . Le document est classé dans Constellio.

### **Important**

- Je certifie que le contenu des pièces justificatives (maquettes, imprime-écrans, exemple de formulaires, rapports de métadonnées, etc.) jointes à ce présent document est exempt d'information sensible, nominative ou confidentielle.
- J'autorise Constellio à rendre public en tout ou en partie le contenu de ce document pour expliquer toute nouvelle fonctionnalité qui y est décrite.



---

## Section réservée aux développeurs (Constellio)

---

### Analyse de la demande (Développeurs Constellio)

---

4. Développeur(s) responsable(s)
  - [Nom du développeur A]
  - [Nom du développeur B]
  - [Nom du développeur C]
5. Description des changements requis
6. Estimation des efforts

### Limitations logiques ou fonctionnelles

---